



Prehľad cien jatočnej hydiny, hydinového mäsa a vajec

29. týždeň 2021

Číslo 15/2021
Ročník 6.
29. 7. 2021

Agrárne trhové informácie Slovenska

www.apa.sk

Nákupné ceny jatočnej hydiny za 29. týždeň 2021

Ceny za 29. týždeň 2021 zisťované v dňoch 26. 7. – 28. 7. 2021

Ceny sa uvádzajú v €/kg živej hmotnosti bez DPH

Trend týždenného cenového vývoja	Názov produktu	Cena		Priemerná cena SR		Vývoj v %		Očakáv.
		Min.	Max.	29. týždeň 2021	28. týždeň 2021	Týždenný	Medziročný	€/kg
↔	Jatočné kurčatá	0,82	0,85	0,84	0,84	0,1	4,7	0,85

Prameň: PPA – ATIS.

Odbytové ceny voľne ložených konzumných vajec – klieťkový chov za 29. týždeň 2021

Ceny za 29. týždeň 2021 zisťované v dňoch 26. 7. – 28. 7. 2021

Ceny sa uvádzajú v €/100 ks bez DPH

Trend týždenného cenového vývoja	Názov produktu	Cena	Zso	Sso	Vso	Priemerná cena SR		Vývoj cien v %	
						29. týždeň 2021	28. týždeň 2021	Týždenný	Medziročný
↗	Vajcia XL (73 g a viac)	Min.	7,80	8,90	*1	7,80	7,80	-	-7,5
		Max.	11,12	11,13		11,13	11,36	-2,0	1,2
		Priem.	8,47	9,35		8,98	8,92	0,7	-3,0
		Očakáv.	8,47	9,38		9,00	8,89	0,1	x
↗	Vajcia L (od 63 g do 72 g)	Min.	6,30	6,93	7,80	6,30	6,30	-	-
		Max.	11,10	9,00	8,10	11,10	11,50	-3,5	23,3
		Priem.	6,85	7,91	8,02	7,52	7,37	1,9	4,5
		Očakáv.	7,08	7,92	9,10	7,64	7,47	1,6	x
↑	Vajcia M (od 53 g do 62 g)	Min.	5,20	5,03	7,00	5,03	5,03	-	-6,9
		Max.	11,20	8,33	8,00	11,20	11,40	-1,8	15,5
		Priem.	5,41	7,16	7,03	6,31	5,82	8,3	-8,3
		Očakáv.	5,74	7,01	7,07	6,40	6,11	1,4	x
↓	Vajcia S (pod 53 g)	Min.	3,70	2,83	*1	2,83	3,70	-23,5	-29,3
		Max.	5,00	5,25		5,25	6,00	-12,5	-25,0
		Priem.	3,75	4,33		4,18	5,26	-20,6	-3,1
		Očakáv.	3,75	4,43		4,25	5,27	1,7	x
↓	Vajcia netriedené	Min.	3,00	*1	-	1,86	2,40	-22,5	-39,2
		Max.	6,54			6,54	6,34	3,2	-7,2
		Priem.	3,39			2,79	3,23	-13,6	-31,3
		Očakáv.	3,40			2,76	2,92	-0,9	x
-	Vajcia na spracovanie (€/kg)	Min.	*1	-	*1	*1	*1	*1	-
		Max.							-20,3
		Priem.							-38,2
		Očakáv.							x

Prameň: PPA – ATIS; Oblasti trhu: Zso - západoslovenská oblasť (Bratislavský, Trnavský, Trenčiansky, Nitriansky kraj), Sso - stredoslovenská oblasť (Žilinský, Banskobystrický kraj), Vso - východoslovenská oblasť (Prešovský, Košický kraj), *1 údaj nezverejňujeme (menej ako traja respondenti).

Vývoj priemernej očakávanej ceny je rozdiel priemernej očakávanej ceny a ceny zisťovanej v aktuálnom týždni. Vývoj ostatných cien je rozdiel medzi hodnotou v aktuálnom týždni a hodnotou zistenou pred týždňom, resp. rokom..

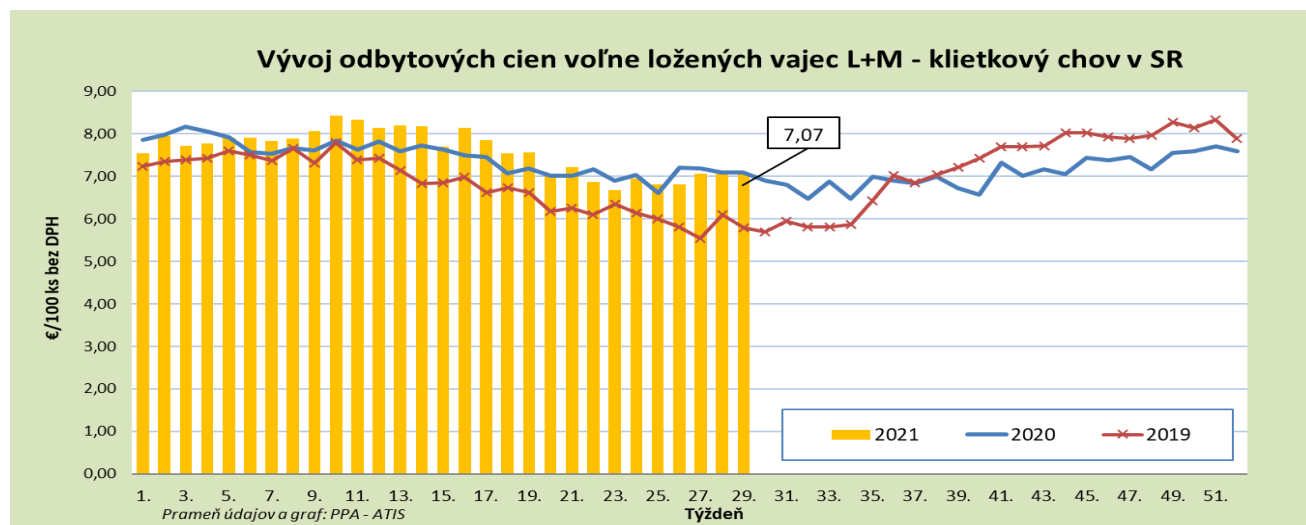
Odbytové ceny balených konzumných vajec – klieťkový chov za 29. týždeň 2021

Ceny za 29. týždeň 2021 zisťované v dňoch 26. 7. – 28. 7. 2021

Ceny sa uvádzajú v €/100 ks bez DPH

Trend týždenného cenového vývoja	Názov produktu	Cena	Zso	Sso	Vso	Priemerná cena SR		Vývoj cien v %	
						29. týždeň 2021	28. týždeň 2021	Týždenný	Medziročný
↘	Vajcia L (od 63 g do 72 g) Balené po 6 ks	Min.	*1	*1	-	7,90	7,90	-	-4,8
		Max.				12,00	12,00		22,1
		Priem.				9,38	9,78	-4,0	2,6
		Očakáv.				9,38	9,78		x
↘	Vajcia M (od 53 g do 62 g) Balené po 6 ks	Min.	7,60	7,80	*1	7,60	7,60	-	2,7
		Max.	11,00	9,33		11,00	11,00		30,2
		Priem.	8,02	8,90		8,39	8,44	-0,6	3,5
		Očakáv.	7,95	8,92		8,48	8,50	1,1	x
↗	Vajcia L (od 63 g do 72 g) Balené po 10 ks	Min.	7,80	7,94	*1	7,80	7,80	-	-1,6
		Max.	13,30	10,26		13,30	13,30		47,8
		Priem.	8,04	8,57		8,27	8,17	1,2	-2,4
		Očakáv.	8,04	8,54		8,27	8,19	0,0	x
↘	Vajcia M (od 53 g do 62 g) Balené po 10 ks	Min.	7,20	7,00	*1	7,00	7,00	-	-
		Max.	11,70	10,55		11,70	11,80	-0,8	31,5
		Priem.	7,57	8,46		8,06	8,16	-1,2	1,8
		Očakáv.	7,56	8,33		8,02	8,17	-0,6	x
↗	Vajcia L (od 63 g do 72 g) Balené po 30 ks	Min.	7,20	7,13	*1	7,13	7,13	-	-3,6
		Max.	8,39	9,63		9,63	9,63		7,0
		Priem.	8,10	9,21		8,42	7,99	5,4	3,3
		Očakáv.	8,04	9,21		8,87	8,55	5,1	x
↘	Vajcia M (od 53 g do 62 g) Balené po 30 ks	Min.	6,50	6,74	*1	6,50	6,50	-	-5,8
		Max.	10,00	7,63		10,00	7,63	31,1	24,4
		Priem.	6,58	6,90		6,78	6,85	-1,0	-4,5
		Očakáv.	6,58	7,00		6,97	7,00	2,7	x

Prameň: PPA – ATIS; oblasti trhu: Zso - západoslovenská oblasť (Bratislavský, Trnavský, Trenčiansky, Nitriansky kraj), Sso - stredoslovenská oblasť (Žilinský, Banskobystrický kraj), Vso - východoslovenská oblasť (Prešovský, Košický kraj), *1 údaj nezverejňujeme (menej ako traja respondenti). Vývoj priemernej očakávanej ceny je rozdiel priemernej očakávanej ceny a ceny zistených v aktuálnom týždni. Vývoj ostatných cien je rozdiel medzi hodnotou v aktuálnom týždni a hodnotou zistenou pred týždňom, resp. rokom.



Odbytové ceny voľne ložených konzumných vajec – podstielkový chov za 29. týždeň 2021

Ceny za 29. týždeň 2021 zisťované v dňoch 26. 7. – 28. 7. 2021

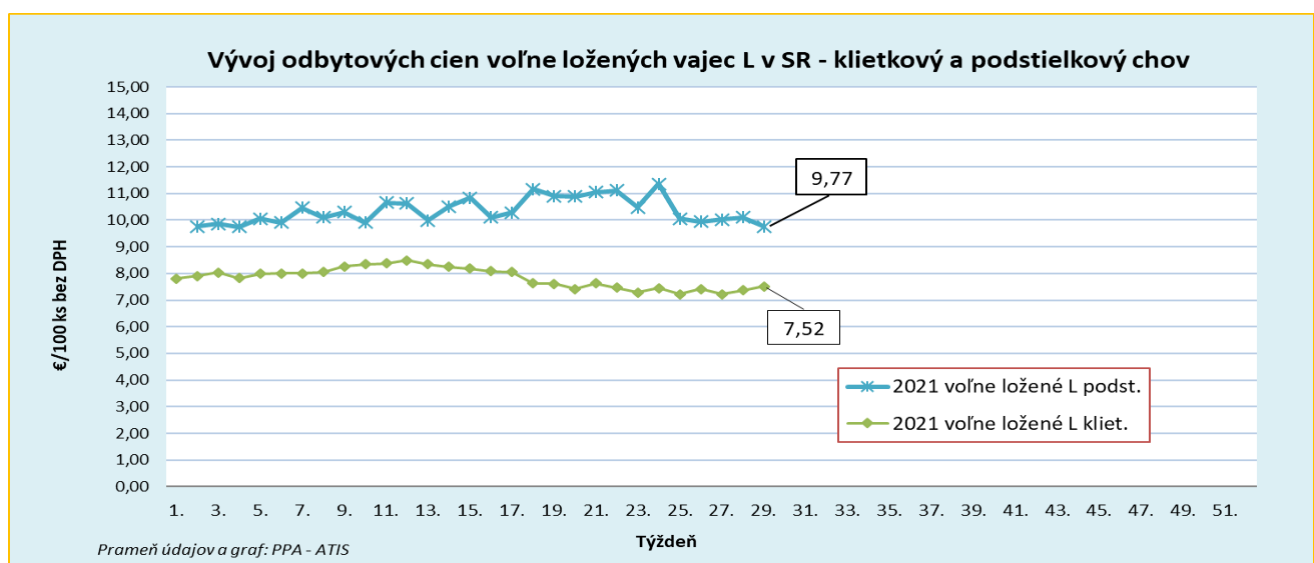
Ceny sa uvádzajú v €/100 ks bez DPH

Trend týždenného cenového vývoja	Názov produktu	Cena	Zso	Sso	Vso	Priemerná cena SR		Vývoj cien v %	
						29. týždeň 2021	28. týždeň 2021	Týždenný	Medziročný
-	Vajcia XL (73 g a viac) podstielkový chov	Min. Max. Priem. Očakáv.	*1	-	-	*1	-	-	-
↘	Vajcia L (od 63 g do 72 g) podstielkový chov	Min. Max. Priem. Očakáv.	*1	9,10 12,00 9,76 9,77	-	9,10 13,00 9,77 9,78	9,50 12,00 10,11 10,10	-4,2 8,3 -3,3 0,1	- - - x
-	Vajcia M (od 53 g do 62 g) podstielkový chov	Min. Max. Priem. Očakáv.	-	*1	-	*1	9,55 11,00 9,68 9,97	-	-
-	Vajcia S (pod 53 g) podstielkový chov	Min. Max. Priem. Očakáv.	-	-	-	-	*1	*1	-
-	Vajcia netriedené podstielkový chov	Min. Max. Priem. Očakáv.	-	*1	-	*1	*1	*1	-

Prameň: PPA – ATIS; Oblasti trhu: Zso - západoslovenská oblasť (Bratislavský, Trnavský, Trenčiansky, Nitriansky kraj), Sso - stredoslovenská oblasť (Žilinský, Banskobystrický kraj), Vso - východoslovenská oblasť (Prešovský, Košický kraj), *1 údaj nezverejňujeme (menej ako traja respondenti).

Vývoj priemernej očakávanej ceny je rozdiel priemernej očakávanej ceny a ceny zistenej v aktuálnom týždni. Vývoj ostatných cien je rozdiel medzi hodnotou v aktuálnom týždni a hodnotou zistenou pred týždňom, resp. rokom.

Medziročný vývoj sa neuvádza z dôvodu nahlasovania údajov za podstielkový chov od 1. 1. 2021



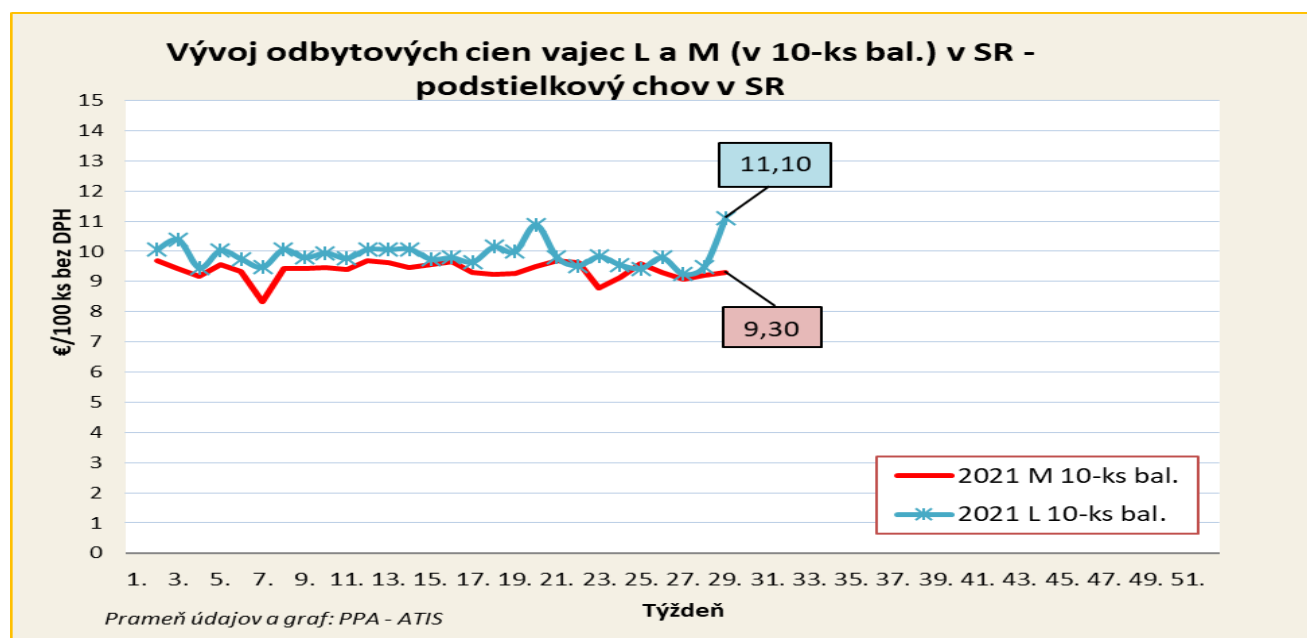
Odbytové ceny balených konzumných vajec – podstielkový chov za 29. týždeň 2021

Ceny za 29. týždeň 2021 zisťované v dňoch 26. 7. – 28. 7. 2021

Ceny sa uvádzajú v €/100 ks bez DPH

Trend týždenného cenového vývoja	Názov produktu	Cena	Zso	Sso	Vso	Priemerná cena SR		Vývoj cien v %	
						29. týždeň 2021	28. týždeň 2021	Týždenný	Medziročný
-	Vajcia L (od 63 g do 72 g) Balené po 6 ks podstielkový chov	Min. Max. Priem. Očakáv.	-	*1	*1	*1	*1	*1	-
↔	Vajcia M (od 53 g do 62 g) Balené po 6 ks podstielkový chov	Min. Max. Priem. Očakáv.	-	*1	*1	7,90 9,15 9,12 9,09	7,90 9,20 9,19 9,15	- -0,5 -0,7 -0,4	- - - x
↑	Vajcia L (od 63 g do 72 g) Balené po 10 ks podstielkový chov	Min. Max. Priem. Očakáv.	8,15 12,80	9,25 14,99	*1	8,15 14,99 11,10 11,10	8,40 12,90 9,48 9,42	-3,0 16,2 17,1 0,0	- - - x
↗	Vajcia M (od 53 g do 62 g) Balené po 10 ks podstielkový chov	Min. Max. Priem. Očakáv.	*1	9,25 10,80 9,90 9,89	*1	7,80 10,80 9,30 9,30	7,80 10,80 9,20 9,14	- - 1,2 0,0	- - - x
-	Vajcia M (od 53 g do 62 g) Balené po 30 ks podstielkový chov	Min. Max. Priem. Očakáv.	-	*1	-	*1	*1	*1	-

Prameň: PPA – ATIS; oblasti trhu: Zso - západoslovenská oblasť (Bratislavský, Trnavský, Trenčiansky, Nitriansky kraj), Sso - stredoslovenská oblasť (Žilinský, Banskobystrický kraj), Vso - východoslovenská oblasť (Prešovský, Košický kraj), *1 údaj nezverejňujeme (menej ako traja respondenti). Vývoj priemernej očakávanej ceny je rozdiel priemernej očakávanej ceny a ceny zistenej v aktuálnom týždni. Vývoj ostatných cien je rozdiel medzi hodnotou v aktuálnom týždni a hodnotou zistenou pred týždňom, resp. rokom. Medziročný vývoj sa neuvádza z dôvodu nahlasovania údajov za podstielkový chov od 1. 1. 2021.



Odbytové ceny hydinového mäsa a výrobkov od spracovateľov za 29. týždeň 2021

Ceny za 29. týždeň 2021 zisťované v dňoch 26. 7. – 28. 7. 2021

Ceny sa uvádzajú v €/kg bez DPH

Trend týždenného cenového vývoja	Názov produktu	Priemerná cena SR		Vývoj cien v %		Očakáv.
		29. týždeň 2021	28. týždeň 2021	Týždenný	Medziročný	€/kg
↘	Kurča pitvané bez drobov chladené tr. A	1,92	1,93	-0,5	5,4	1,92
↗	Kurča pitvané bez drobov mrazené tr. A.	1,72	1,69	1,8	-0,3	1,72
-	Sliepka pitvaná bez drobov mrazená tr. A.	*1	*1			*1
-	Kuracie prsia s kosťou chladené	*1	*1			*1
↑	Kuracie stehná chladené	1,96	1,84	6,2	-8,0	1,96
↘	Kuracie stehná horné s kosťou a kožou chladené	2,10	2,12	-0,7	0,0	2,10
-	Kuracie stehná spodné s kosťou chladené	*1	2,11			*1
↘	Kuracie krídla chladené	1,74	1,75	-0,2	6,5	1,74
↘	Kuracie rezne chladené	3,70	3,83	-3,4	-5,9	3,70
-	Kuracia drobková zmes chlad.	*1	*1			*1
-	Kuracie pečienky chladené	1,89	*1			1,89
-	Kuracie žalúdky chladené	*1	*1			*1
-	Kuracie srdcia chladené	*1	*1			*1
-	Kuracie prsia s kosťou mrazené	*1	*1			*1
↗	Kuracie stehná mrazené	1,90	1,87	1,4	5,4	1,90
↗	Kuracie stehná horné s kosťou a kožou mrazené	2,01	1,98	1,6	-7,6	2,01
↘	Kuracie stehná spodné s kožou mrazené	2,07	2,09	-0,8	-10,6	2,07
-	Kuracie krídla mrazené	*1	*1			*1
↗	Kuracie rezne mrazené	3,73	3,62	3,1	3,3	3,73

Prameň: PPA – ATIS; *1 údaj nezverejňujeme (menej ako traja respondenti). Vývoj cien je rozdiel medzi hodnotou v aktuálnom týždni a hodnotou zistenou pred týždňom, resp. rokom. * - cenu neuvádzame.

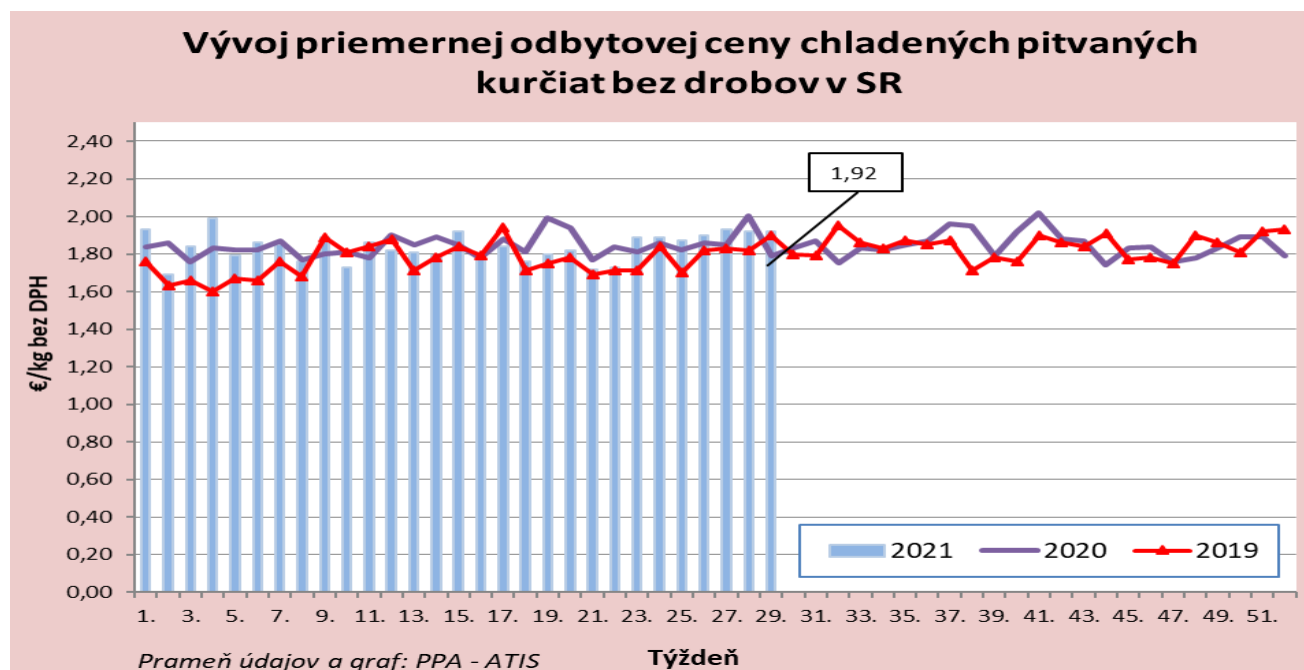
Odbytové ceny hydinového mäsa a výrobkov od spracovateľov za 29. týždeň 2021

Ceny za 29. týždeň 2021 zisťované v dňoch 26. 7. – 28. 7. 2021

Ceny sa uvádzajú v €/kg bez DPH

Trend týždenného cenového vývoja	Názov produktu	Priemerná cena SR		Vývoj cien v %		Očakáv. €/kg
		29. týždeň 2021	28. týždeň 2021	Týždenný	Medziročný	
-	Kuracia drobková zmes mrazená	*1	*1			*1
↘	Kuracie pečienky mrazené	1,82	1,84	-1,1	-4,7	1,82
-	Kuracie žalúdky mrazené	*1	*1			*1
-	Kuracie srdcia mrazené	*1	*1			*1
-	Morčie prsia bez kosti a kože mraz.	*1	*1			*1
↔	Hydinová tlačienka	3,07	3,07	0,1	0,1	3,07
↓	Kuracia šunka	3,66	3,91	-6,5	-4,3	3,66
-	Morčacia šunka	*1	*1			*1
↔	Hydinové párky	1,89	1,89	0,0	0,0	1,89
-	Bratislavská hydínová saláma	*1	*1			*1

Prameň: PPA – ATIS; *1 údaj nezverejňujeme (menej ako traja respondenti). Vývoj cien je rozdiel medzi hodnotou v aktuálnom týždni a hodnotou zistenou pred týždňom, resp. rokom.





Vydavateľ a spracovateľ cenových informácií:

Pôdohospodárska platobná agentúra
Odbor agrárnych informácií - ATIS
Hraničná 12
815 26 Bratislava

Číslo 15/2021; Ročník 6.; 29. 7. 2021

Komoditný manažér:

Ing. Stanislav Hoťka

Mobil: 0918/612 311

Fax: 02/53 412 180

e-mail: Stanislav.Hotka@apa.sk

© Rozmnožovanie a využívanie informácií je možné len po písomnej dohode s Pôdohospodárskou platobnou agentúrou (PPA). Všetky cenové informácie sú spracované s najväčšou starostlivosťou.

Informácie, obsiahnuté v tomto materiáli sa zakladajú na informačných zdrojoch, o ktorých sme presvedčení, že sú hodnoverné.

Za úplnosť a správnosť uvádzaných informácií sa PPA - ATIS nezaručuje, ako aj nezodpovedá za škody vzniknuté na základe ich využívania.